

NOTA : PROPRIETE ARTISTIQUE ET INTELLECTUELLE

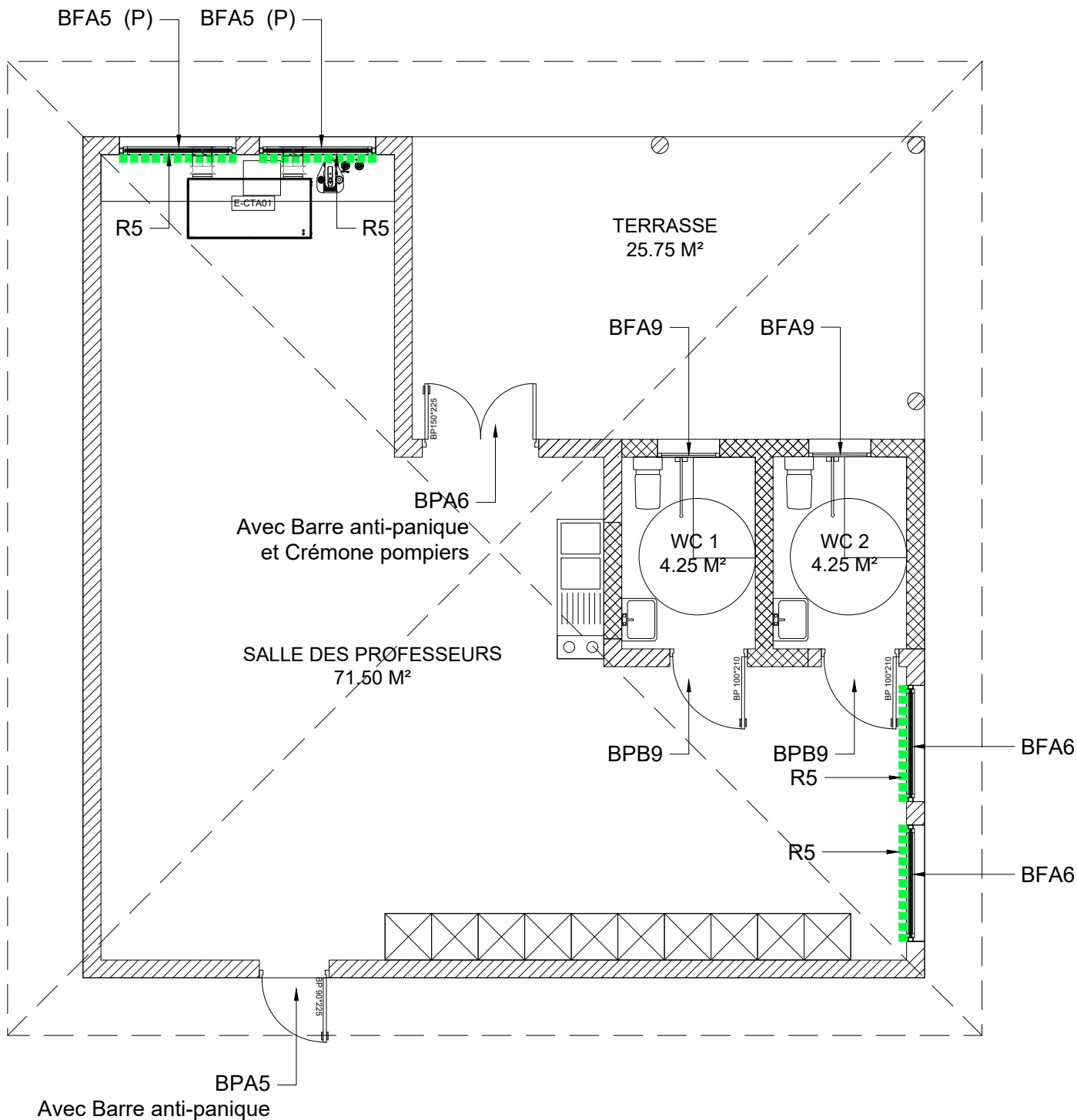
LES DOCUMENTS GRAPHIQUES CONSTITUANT L'ENSEMBLE DU DOSSIER ARCHITECTURAL SONT LA PROPRIETE ARTISTIQUE ET INTELLECTUELLE DE L'AUTEUR. AUCUNE MODIFICATION NE POURRA ETRE ENVISAGEE SANS AUTORISATION ECRITE DE CELUI CI.

NOTA :

1. LES COTATIONS DOIVENT ETRE VERIFIEES IMPERATIVEMENT SUR PLACE AVANT TOUTE MISE EN OEUVRE. REPERTORIER TOUS LES RESEAUX ENTERREES A PROXIMITE, AVANT TOUTE MISE EN OEUVRE DE FOUILLES.

2. LES DIMENSIONS SONT CÔTÉES FINIES ET DEVRONT FAIRE L'OBJET DE CALCULS D'INGÉNIEUR POUR TOUT OUVRAGE STRUCTURELLE.

3. L'ENTREPRENEUR EST TENU DE VÉRIFIER LA COTATION DE L'ENSEMBLE DU PLAN AVANT LE DEMARRAGE DES PLANS TECHNIQUES ET DES TRAVAUX ET D'INFORMER L'ARCHITECTE D'ÉVENTUELLES ERREURS OU OMISSIONS POUR MISE À JOUR.

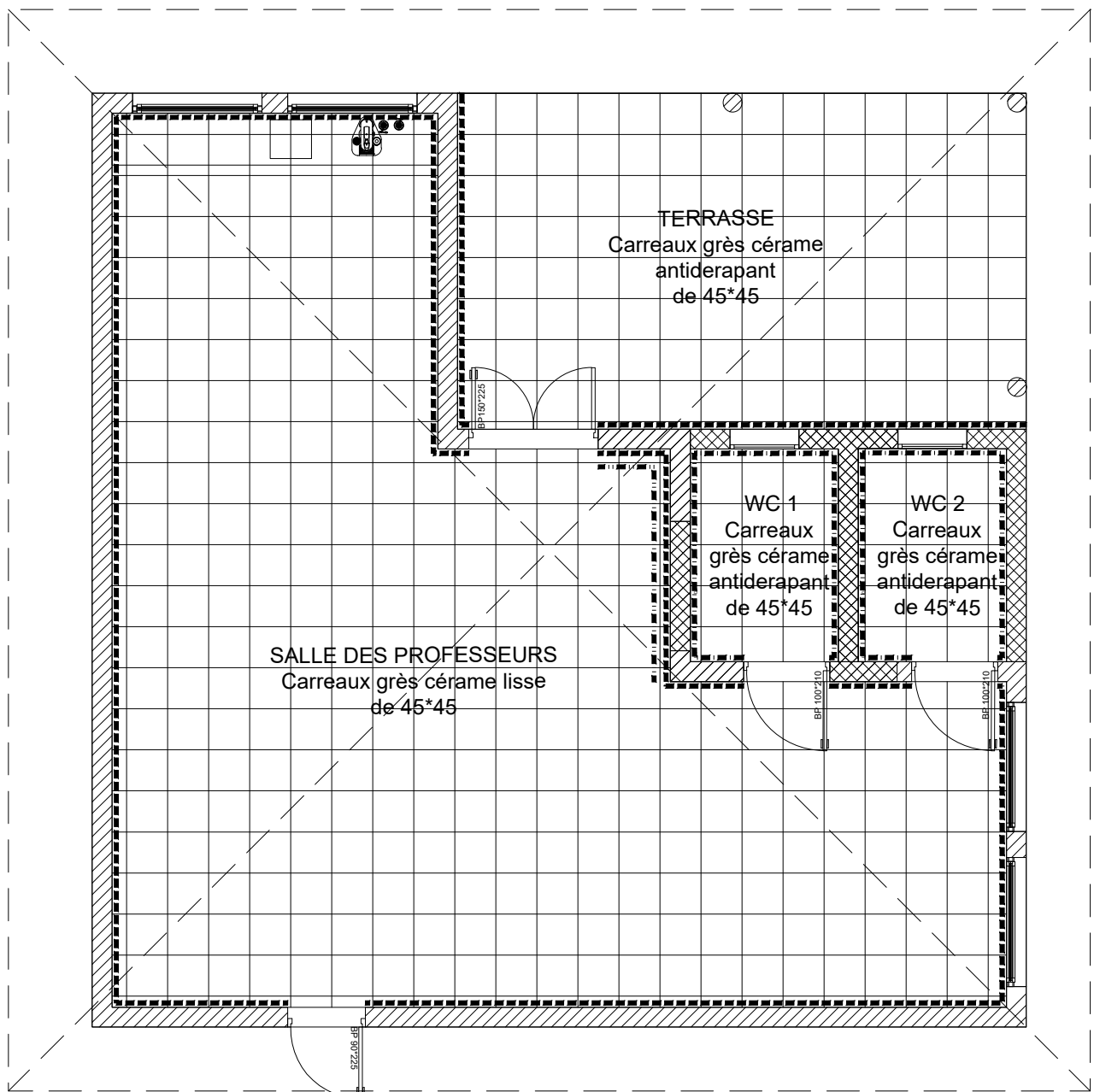
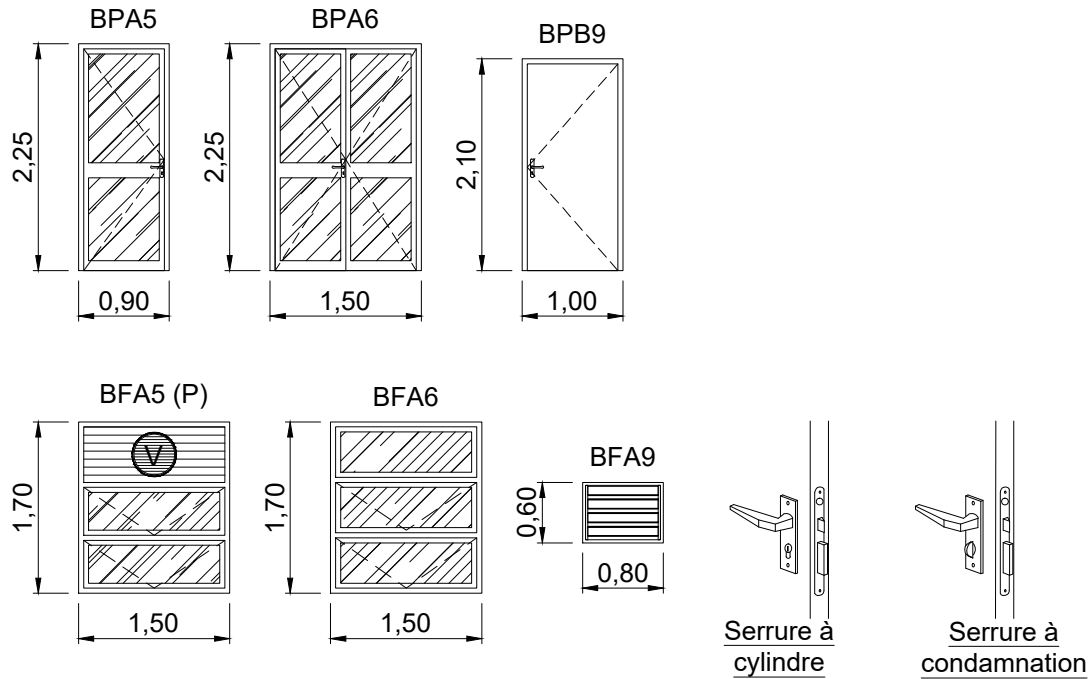


SCHEMA DE PRINCIPE DES MENUISERIES

LEGENDE PORTES		
MENUISERIES BOIS		
REPERE	DESIGNATION	TYPE DE SERRURE
BPB 9	Bloc porte stratifié toutes faces de 100*210	Serrure à condamnation
MENUISERIES ALUMINIUM		
REPERE	DESIGNATION	TYPE DE SERRURE
BPA 5	Bloc porte vitrée de 90*225	Serrure à cylindre
BPA 6	Bloc porte vitrée de 150*225	Serrure à cylindre

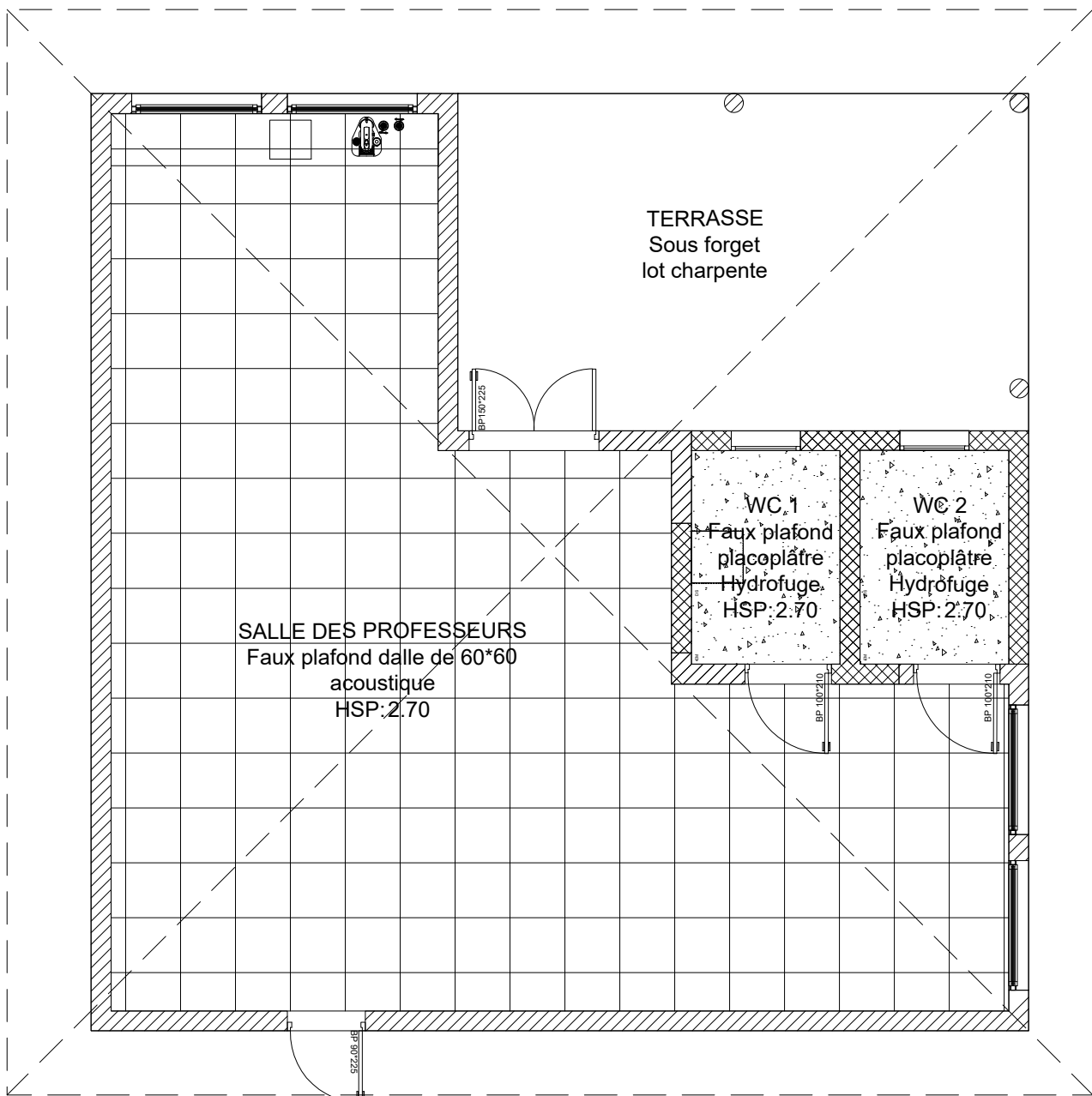
LEGENDE FENÊTRES		
MENUISERIES ALUMINIUM		
REPERE	DESIGNATION	
BFA 5 (P)	Bloc fenêtres avec imposte persienne et protection grille ventilation 150*170 (Al: 1.00)	
BFA 6	Bloc fenêtres type projection avec imposte vitrée fixe de 150*170 (Al: 1.00)	
BFA 9	Châssis type jalousie à lames orientables de 80*60 (Al: 1.50)	

LEGENDE RIDEAUX		
MENUISERIES ALUMINIUM		
REPERE	DESIGNATION	
R5	Rideaux occultant de 170*180 - R5	



SCHEMA DE PRINCIPE DE CALEPINAGE DU REVETEMENT DES SOLS & MURS

LEGENDE REVETEMENT DE SOL / MUR		
-----	Plinthes carrelage	
-----	Faïence hauteur 2.10m	
-----	Crédence 0.60m	



SCHEMA DE PRINCIPE DE CALEPINAGE DU FAUX PLAFOND



M.M.W. ARCHITECTURE
Tribu de Thuahaick B.P. 595 We - 98820 Lifou
2 rue Pierre Lecole - Parc de Normandie - 98800 Nouméa
Tel : (+687)45.48.00 - Fax : (+687)45.48.00
Tel : (+687)23.64.20 - Fax : (+687)23.64.20
Email : secretariat.mmw@mmw.nc



ARCHIFALE
BP 61 - Mata utu - 98 600 Wallis & Futuna
Tel : (+681)82.12.74 - (+681)72.12.74
Email : hakomani.petelo@architectes.org
archifale@hakomani.com



STRUCTURE CONCEPT
Imm.le Cap Horn 2A, rue Lapérouse,
Fbg Blanchot - 98 800 Nouméa
Tel : (+687)25.95.52 - Fax : (+687)25.95.02
Email : direction@structureconcept.nc



Sigma Ingénierie
1 Rue Isidore Le Goupils - 98 800 Nouméa
Tel / Fax : (+687)27.12.82
Email : vincent.gaillard@sigma.nc
joel.beaumont@sigma.nc



GEOME
13 rue du 5 Mai - BP 14402 - 98 802 Magenta
Tel : (+687)28.24.82
Email : geome.energie@gmail.com



INGENC
121 rue Jacques Iekawe - 98 857 NOUMEA
Tel : (+687)24.87.16
Email : cedric.laure@ingenc.nc
pauline.rousseau@ingenc.nc



ES2
228 Rue Georges Leques - ZI Normandie
BP 2025 - 98874 Pont des Français
Tel : (+687)44.95.57 - Fax : (+687)44.95.67
Email : david.lemoine@es2.nc

**REHABILITATION ET EXTENSION
DU LYCEE D'ETAT DE WALLIS & FUTUNA
- ILES DE WALLIS & FUTUNA**

D.C.E.	PROJET	
D O S S I E R D E N T R E P R I S E S C O N S U L T A T I O N	PLANCHE ARCHI. N°E02 - TRANCHE OPTIONNELLE 06	
	DESSINS	VISA
	SCHEMA DE PRINCIPE CALEPINAGE DES SOLS & MURS	Maitrise d'ouvrage : Administration supérieure des Iles Wallis & Futuna BP 16 - Havailu 98 600 Uvea  Liberté • Égalité • Fraternité REPUBLIQUE FRANÇAISE Assistant Maitrise d'ouvrage : SECAL - Société d'Équipement de la Nouvelle-Calédonie 
	SCHEMA DE PRINCIPE CALEPINAGE DES MENUISERIES BOIS & ALUMINIUM	
	SCHEMA DE PRINCIPE CALEPINAGE DES FAUX PLAFONDS	
	ECHELLE : 1/75°	Date : le 10 MARS 2025
	MODIFICATIONS	DATE